

# AFECCIONES AL TRÁFICO RODADO POR DÍAS



 ZONAS DE OCIO

 ATRACCIONES

 ESCENARIO

## VIERNES 13/02

**CIERRE** del desvío de la GC-1, rotonda del Centro Comercial El Muelle, hacia Luis Morote y Eduardo Benot – **De 19:00 a 23:00**  
**CIERRE** subterráneo de Pérez Muñoz y Manuel Becerra  
**ENTRADA** **Entrada** a La Isleta por la C/ Atindana y/o por El Sebadal  
**SALIDA** por Albareda – **De 10:00 a 04:30**

## SÁBADO 14/02

**CIERRE** de acceso a túnel Ingeniero Julio Luengo desde Estadio Insular - acceso al túnel sentido norte desde Torre Las Palmas – **De 10:00 a 14:00**  
**CIERRE** del desvío de la GC-1, rotonda del Centro Comercial El Muelle, hacia Luis Morote y Eduardo Benot – **De 12:00 a 21:00**  
**CIERRE** subterráneo de Pérez Muñoz y Manuel Becerra  
**ENTRADA** a La Isleta por la C/ Atindana y/o por El Sebadal  
**SALIDA** por Albareda – **De 20:00 a 05:30**

## LUNES 16/02

**CIERRE** subterráneo de Pérez Muñoz y Manuel Becerra  
**ENTRADA** a La Isleta por la C/ Atindana y/o por El Sebadal  
**SALIDA** por Albareda – **De 19:00 a 05:30**

## MARTES 17/02

**CIERRE** del desvío de la GC-1, rotonda del Centro Comercial El Muelle, hacia Luis Morote y Eduardo Benot – **De 08:00 a 21:30**  
**CIERRE** subterráneo de Pérez Muñoz y Albareda  
**ENTRADA** y **SALIDA** de La Isleta por El Sebadal – **De 08:00 a 17:00**

## VIERNES 20/02

**CIERRE** del desvío de la GC-1, rotonda del Centro Comercial El Muelle, hacia Luis Morote y Eduardo Benot – **De 19:00 a 23:00**  
**CIERRE** subterráneo de Pérez Muñoz y Manuel Becerra  
**ENTRADA** a La Isleta por la C/ Atindana y/o por El Sebadal  
**SALIDA** por Albareda – **De 23:00 a 04:30**

## SÁBADO 21/02

**CIERRE** del desvío de la GC-1, rotonda del Centro Comercial El Muelle, hacia Luis Morote y Eduardo Benot – **De 12:00 a 21:00**  
**CIERRE** subterráneo de Pérez Muñoz y Manuel Becerra  
**ENTRADA** a La Isleta por la C/ Atindana y/o por El Sebadal  
**SALIDA** por Albareda – **De 20:00 a 05:30**

Resto de días sin afección de importancia.



# AFECCIONES AL TRÁFICO RODADO POR DÍAS

**CARNAVAL**  
LAS PALMAS DE GRAN CANARIA



## VIERNES 27/02

**CIERRE** del desvío de la GC-1, rotonda del Centro Comercial El Muelle, hacia Luis Morote y Eduardo Benot – **De 14:00 a 23:59**

**CIERRE** subterráneo de Pérez Muñoz y Manuel Becerra

**ENTRADA** a La Isleta por la C/ Atindana y/o por El Sebadal

**SALIDA** por Albareda – **De 15:00 a 04:30**

## SÁBADO 28/02

**CIERRE** subterráneo de Pérez Muñoz, Manuel Becerra y Albareda

**ENTRADA** y **SALIDA** de La Isleta por El Sebadal – **De 10:00 a 02:30**

**CIERRE** subterráneo de Pérez Muñoz y Manuel Becerra

**ENTRADA** a La Isleta por El Sebadal – **De 02:30 a 05:30**

**CIERRE** túnel Julio Luengo – **De 15:00 a 23:00**

## DOMINGO 01/03

**CIERRE** túnel Julio Luengo – **De 19:00 a 21:00**

**CIERRE** de calle Albareda

**ENTRADA** a La Isleta por la C/ Atindana y/o por El Sebadal

**SALIDA** de La Isleta por Belén María - **De 15:00 a 23:59**

**CIERRE** del desvío de la GC-1, rotonda del Centro Comercial El Muelle, hacia Luis Morote y Eduardo Benot – **De 12:00 a 23:59**

Resto de días sin afección de importancia.



## DESDE EL 28/02 AL 16/03

En el Barrio de La Isleta

Calle Anzofé, entre Tabaibal y Andamana, funcionará en sentido contrario (sentido hacia Benartemi).



ZONAS  
DE OCIO



ATRACCIONES



ESCENARIO

ORGANIZA

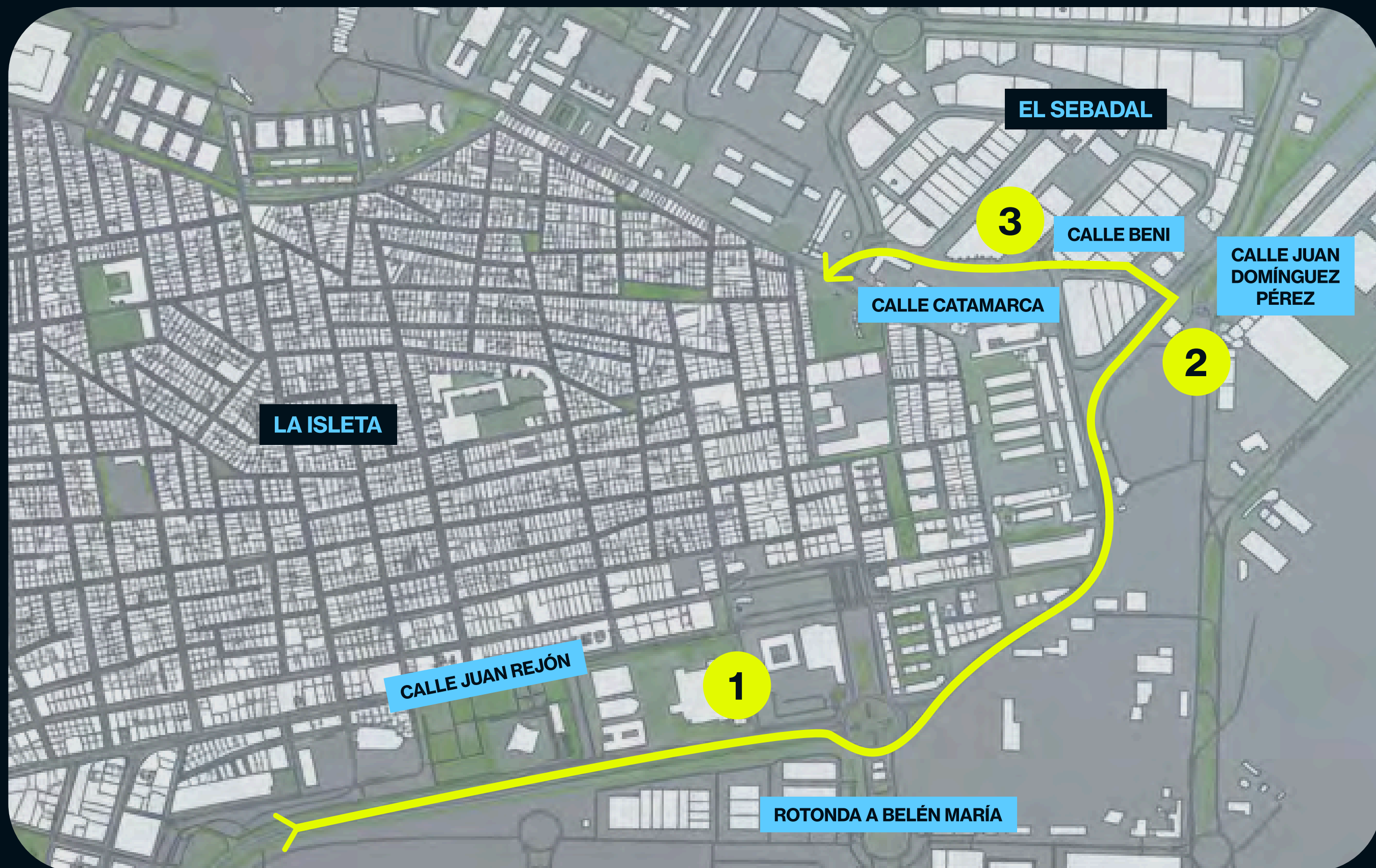


PRODUCE



LPACARNAVAL.COM





MIENTRAS CABALGATA INFANTIL 17/2 Y GRAN CABALGATA 28/2

### ! ITINERARIO DE **ENTRADA A LA ISLETA**

- 1 Rotonda **Belén María** dirección **El Sebadal**.
- 2 Acceso por **C/ Dr. Juan Domínguez Pérez** hacia **Juan Rejón** (si se dirigen al sector sureste).
- 3 Utilizar las vías de **Beni, Catamarca** y **Profesor Lozano**.

### ! ITINERARIO DE **SALIDA DE LA ISLETA: CONTRARIO A LA ENTRADA**



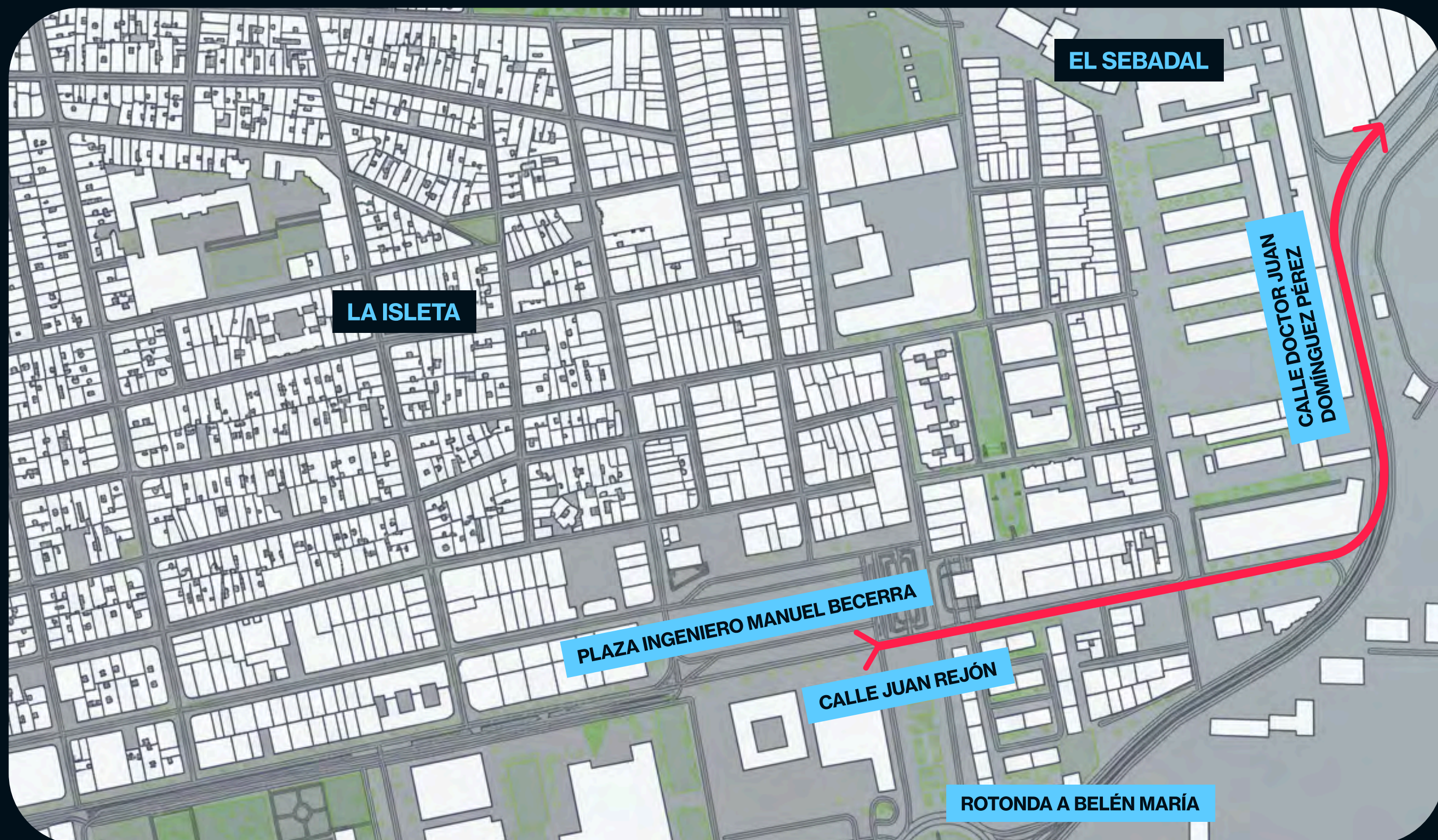
## RESIDENTES EN LA ZONA DE EVENTOS

Posibilidad de *estacionar en el polígono industrial*

## ASISTENTES AL CARNAVAL

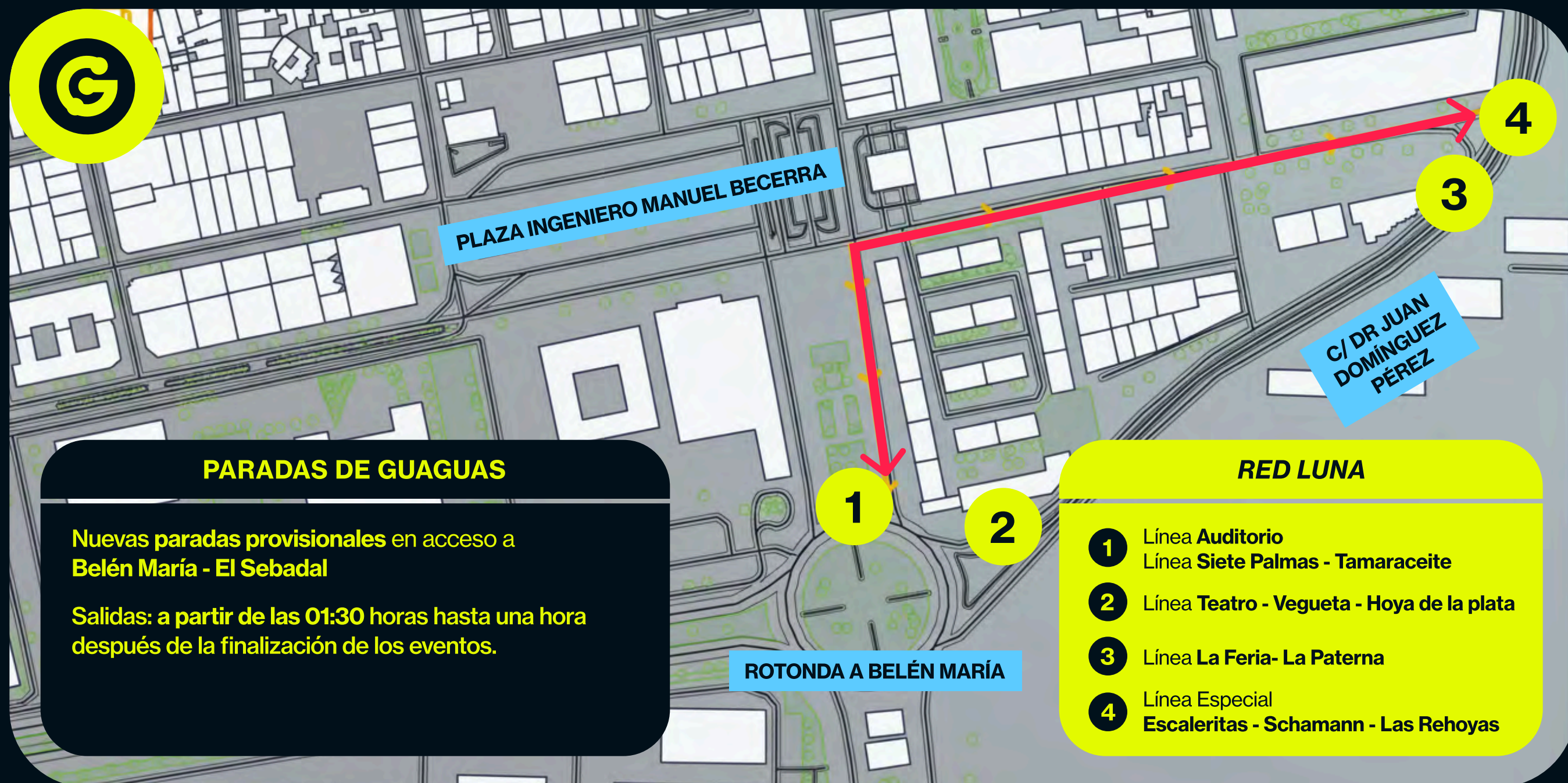
- Bajo plaza Nuestra Señora de La Luz / Concejalía de Distrito Isleta- Puerto-Guanarteme.
- Bajo plaza de La Puntilla.
- Calle Albareda 55.
- Intermodal de Sagulpa junto a acuario Poema del Mar.
- Estacionamiento del puerto (en Avenida Consignatarios, frente al C.C. El Muelle).
- C.C. Muelle.
- Bajo Museo Elder (Calle Luis Morote).
- Calle Albareda 9.
- Calle Padre Cueto 24.

*Se recomienda usar el transporte público*





## SERVICIOS EN FINES DE SEMANA Y FESTIVOS - TRAMO NOCTURNO



## PARADA PROVISIONAL DE LLEGADA EN EL ACCESO AL EL SEBADAL

- En las jornadas festivas de los días 13, 14, 16, 20, 21, 27, 28 de febrero, a partir de las 18:00 horas, Guaguas Municipales operará con desvíos.



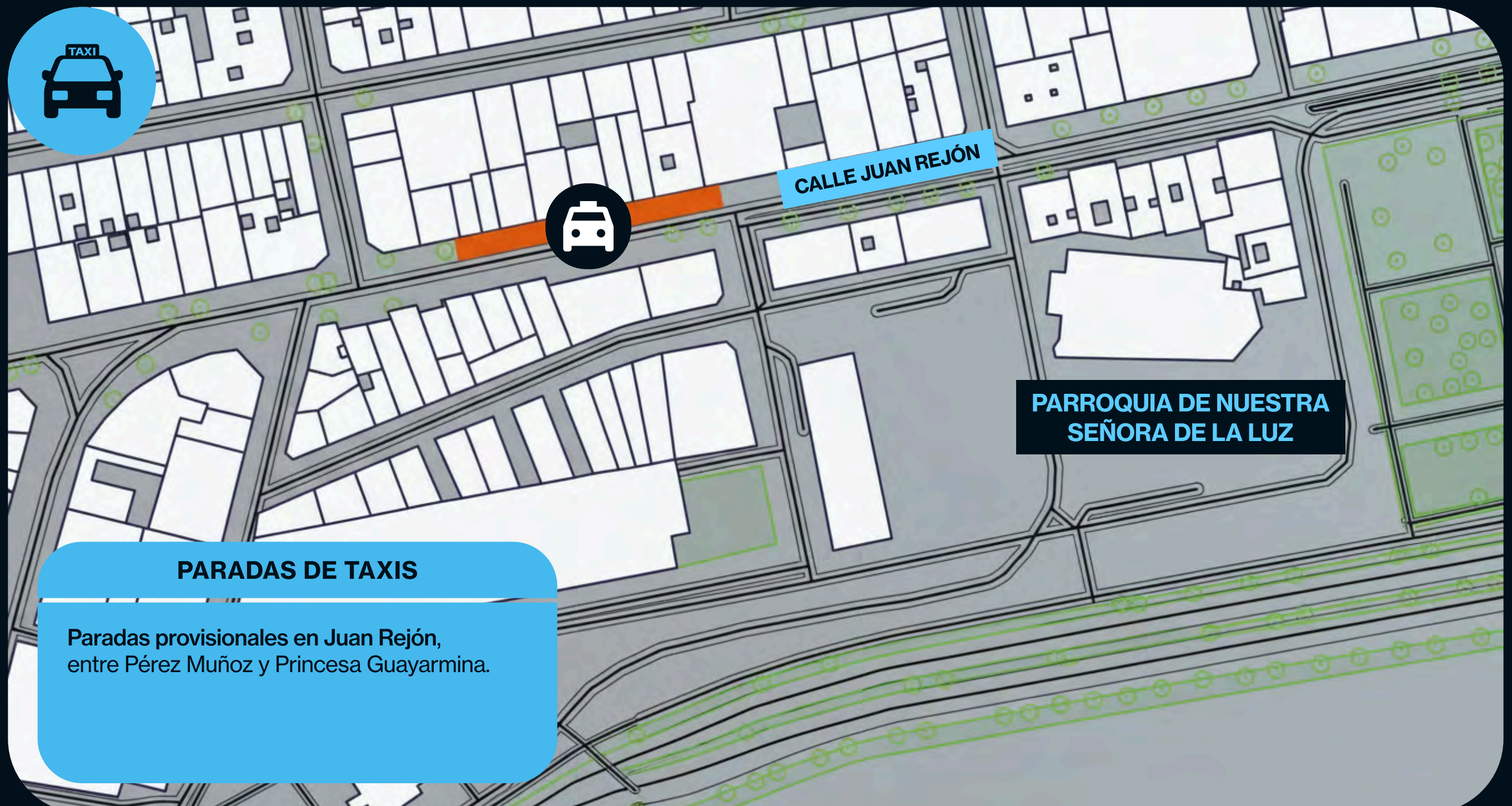
Consulta las **paradas de acceso al Sebadal** diariamente en:  
[HTTPS://WWW.GUAGUAS.COM/LINEAS/CARNAVAL](https://www.guaguas.com/lineas/carnaval)



## CON EVENTOS EN SANTA CATALINA

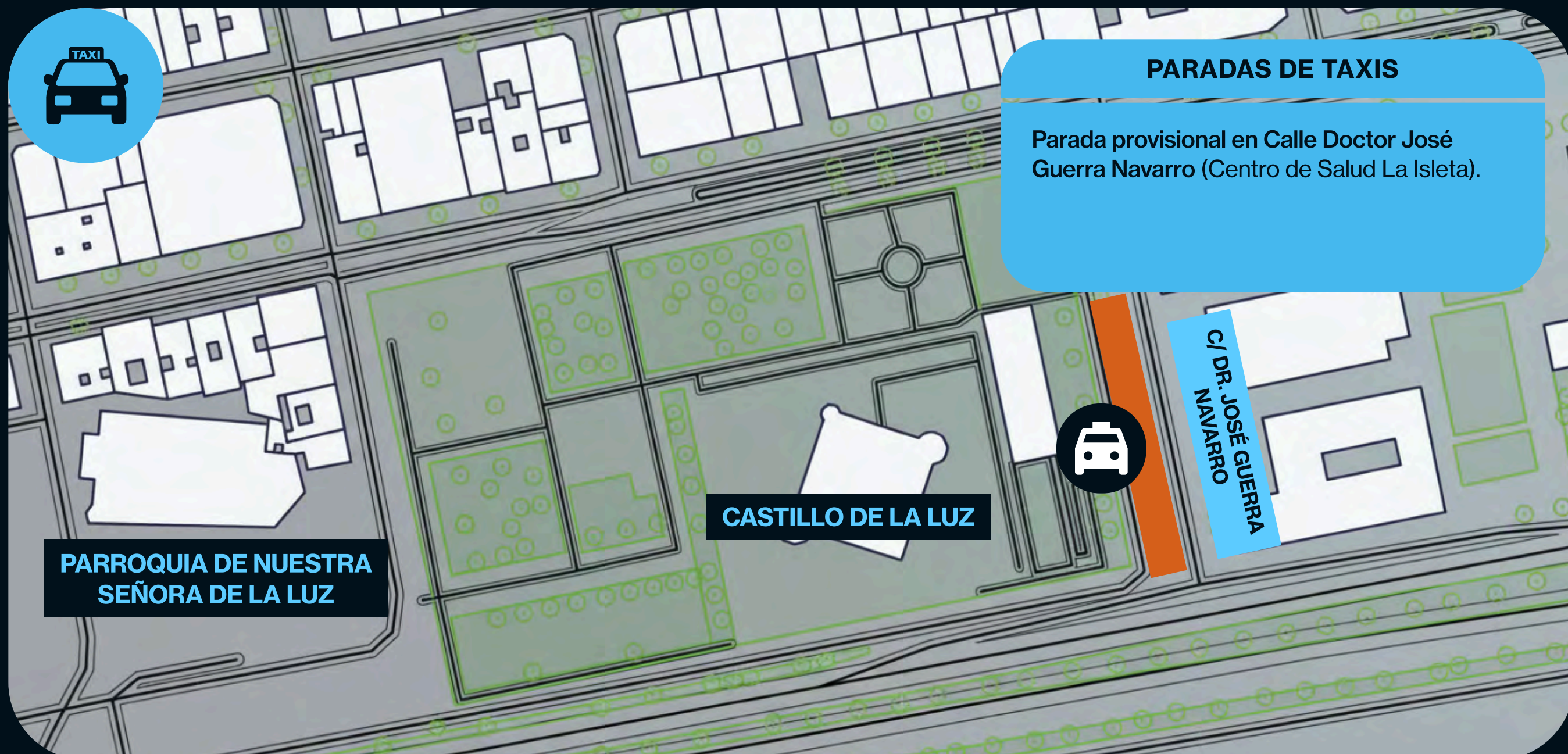
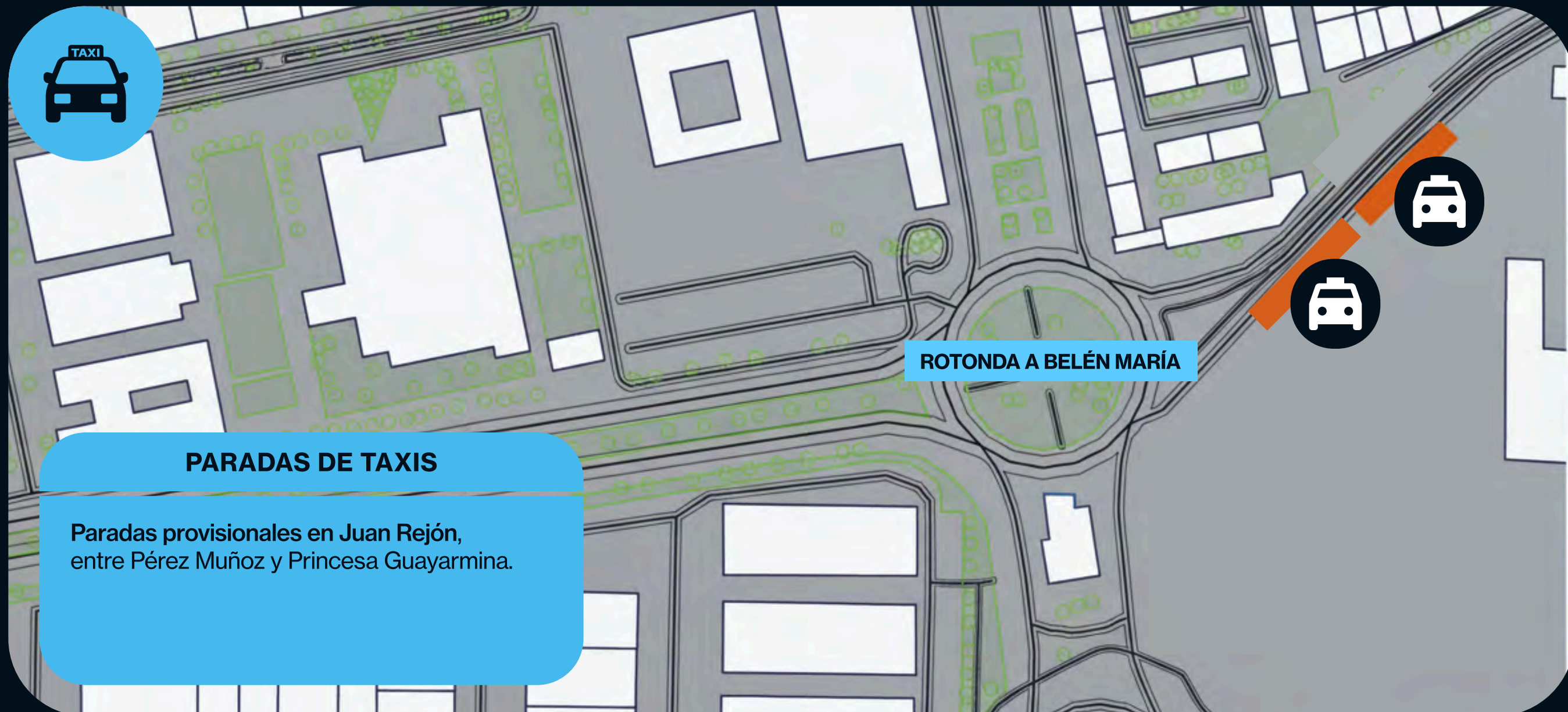


## CUANDO HAYA EVENTO EN NOCHE DE CARNAVAL





## CUANDO HAYA EVENTO EN NOCHE DE CARNAVAL





Los asistentes al carnaval que decidan hacerlo a pie, podrán utilizar los siguientes itinerarios:

- Desde la Terminal Especial Extraordinaria de Guaguas Municipales en Belén María - El Sebadal.
- Desde otras zonas, pueden desplazarse por las calles Eduardo Benot o Albareda o, incluso, por la avenida de Las Canteras, hasta Juan Rejón o por Poeta Agustín Millares Sall.